

LA BALADE DE MERLIN

Étang de Blavon à Bédée

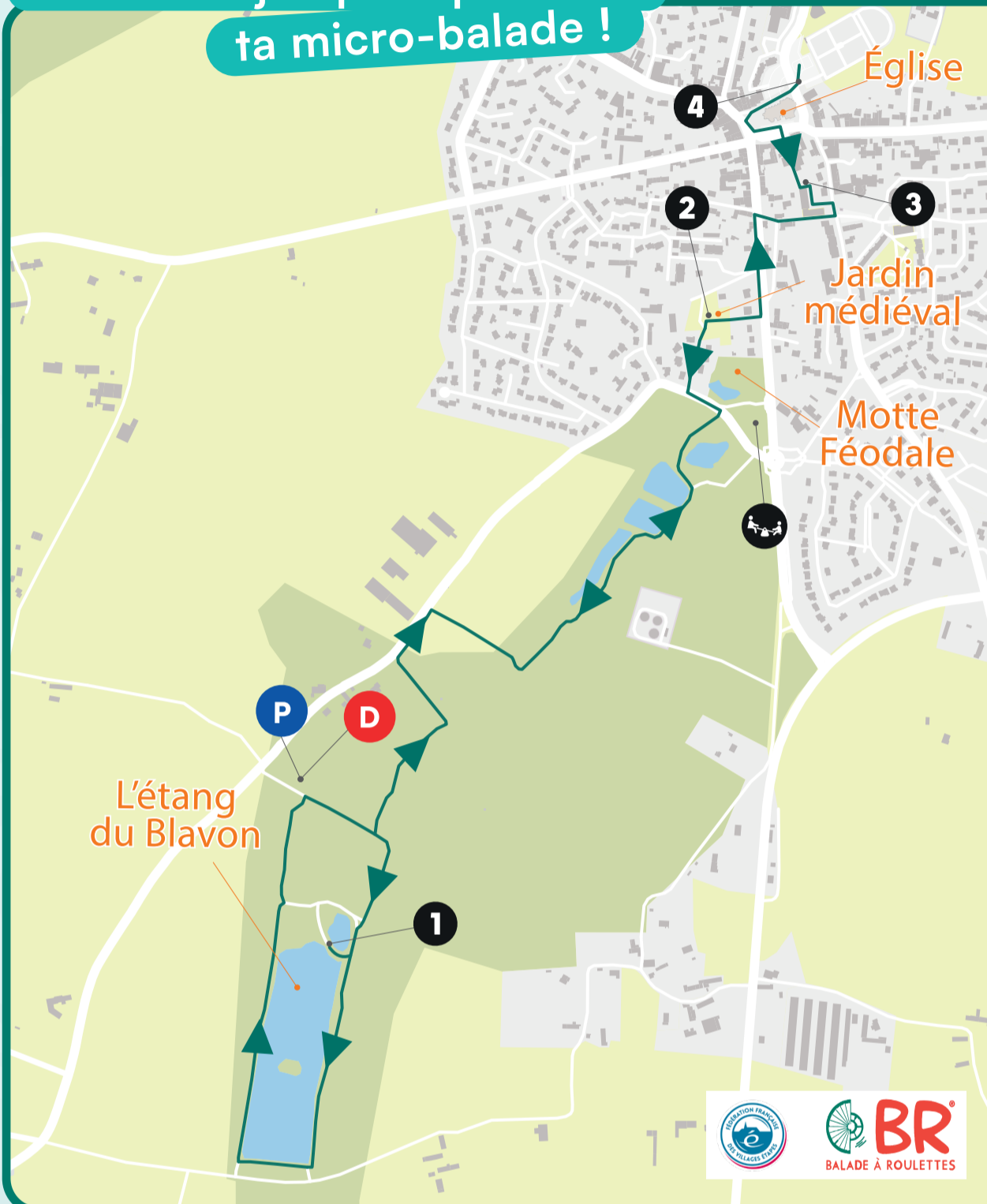


Une micro-balade facile
et accessible même en
poussette !

4 km

1h00

Une fiche-jeu pour pimenter
ta micro-balade !



- D** **P** Départ du parking de Blavon
- 1** Œuvre « la statue de Merlin »
- 2** Œuvre « le repère de Merlin »
- 3** Fresque murale « l'arbre de la Légende »
- 4** Œuvre « le passage de Merlin »
- Aire de jeu / tyrolienne

Prêt à partir ?

Bienvenue à la porte d'entrée de Brocéliande !

Du ruisseau du Blavon à la Motte Joubin, suis le parcours initiatique de Merlin.

Entre fresque murale, jardin médiéval et porte de fer, sa silhouette se cache partout dans la ville, Village-Étape® au nord est de la Destination Brocéliande .

Allez, à toi de jouer !
Et que l'aventure commence !

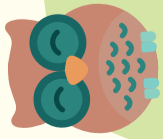


Hé, explorateur !

Cette fiche fait partie de la
Balad'O Box :

12 Micro-Balades, des jeux et
des stickers à collectionner.

10 € à l'office de tourisme
au bord du Lac de Trémelin



Le savais-tu ?

Te voilà au bord de l'étang de Blavon, un espace naturel labellisé par le Département, entouré de lagunes, de marécages et de vergers. L'eau est calme.

Regarde autour de toi. Quelque chose (ou quelqu'un) semble veiller sur cet endroit. Une silhouette se dresse au bord de l'eau, grande, mystérieuse, comme si elle observait le reflet de l'étang... Eh oui, tu l'as reconnu, c'est Merlin !

Mais d'où vient-il ? Et pourquoi est-il ici, au bord de l'eau ? C'est ce que tu vas découvrir tout au long de ce parcours, pas à pas, indice après indice...

En ce qui concerne l'étang, il appartient à la commune depuis 1983. Son tour mesure exactement 1005 mètres.


Un peu plus loin, en prenant le chemin direction le bourg, tu passeras devant le lavoir. Il a été remis en eau en 2015, en souvenir des lavandières. Elle venaient laver le linge ici, par tous les temps, parfois dès l'aube.

En 1898, elles ont même manifesté pour obtenir leur propre lavoir ! Elles ne l'obtiendront qu'en 1901 et l'utiliseront jusque dans les années 1960 !



Relie chaque outil de lavandière à sa bonne fonction

- A. Le battoir 1. Pour poser le linge et le frotter
- B. La planche 2. Pour se protéger des projections d'eau
- C. La caisse 3. Pour frapper le linge et l'essorer



Réponses : A.3 / B.1 / C.2

Barre la ou les intrus !

Quels sont les fruits consommés au Moyen-Âge ?



Ananas



Amande



Noix



Pomme



Dattes



Poire

Quels sont les légumes consommés au Moyen-Âge ?



Navet



Carottes




Citrouille



Poivrons



Choux



Pomme de terre

La **Motte Joubin** est une ancienne fortification du X^e siècle. Ces buttes de terre servaient à défendre le territoire contre les raids des Vikings et des Sarrasins.

Le seigneur y vivait dans une tour en bois, entourée de fossés et de palissades.

Aujourd'hui, seule la butte subsiste, couverte d'arbres et de végétation.

Le jardin médiéval, situé à proximité





Le **jardin médiéval**, situé à proximité de la Motte Joubin, a été aménagé sur un ancien cimetière découvert en 2003.

Il reproduit la disposition des jardins d'abbayes du Moyen-Âge : 12 carrés symétriques, une fontaine au centre, 4 allées représentant les quatre fleuves du paradis.

Au cœur de ce jardin se trouve une construction particulière : **une kerterre**. Cette sculpture écologique en forme de dôme a été bâtie à la main avec des matériaux 100% naturels : de la chaux, du sable, du chanvre et de l'eau. Avec ses cinq petits champignons qui l'entourent, elle forme un véritable village miniature, tout droit sorti d'un conte. C'est le *Repère de Merlin et Viviane*.

La chaux, le sable et le chanvre sont utilisés dans la construction naturelle depuis des siècles. Le chanvre est un excellent isolant qui rend les murs légers et respirants. Et la chaux ? Elle durcit en séchant et protège la structure pour très longtemps. Une recette ancestrale, presque... magique !



Le savais-tu ?

Sur le mur nord de la médiathèque, une immense fresque colorée raconte la légende de Brocéliande. Elle s'appelle *L'Arbre de la légende*, peinte par l'artiste rennais Olivier Chaos. **Elle représente les personnages principaux de la légende arthurienne !**

Olivier Chaos est spécialisé dans les œuvres urbaines, des peintures géantes réalisées directement sur les murs des bâtiments. Pour réaliser une telle fresque, l'artiste prépare d'abord une esquisse en petit format, puis quadrille le mur pour reporter les proportions. Un travail de patience qui peut prendre plusieurs semaines !

Navel

Carottes

Citrouille

Poivrons

Choux

Pomme de terre

Quels sont les plantes présentes au Moyen-Âge ?



Romarin



Menthe



Lavande



Cactus



Thym



Bananier



Beaucoup de fruits, légumes et plantes sont arrivés bien plus tard, après la découverte de l'Amérique ou par de longs voyages en Orient. C'est le cas de l'ananas, les dattes, de la citrouille, du poivron et de la pomme de terre. Pour les plantes, on peut barrer le cactus et le bananier !

Au Moyen Âge, on ne mangeait pas du tout comme aujourd'hui ! On cuisait beaucoup de racines (ex navel), des lentilles ou de grosses purées de pois.

- Réponses :
- Amande / Noix / Pomme / Poire
 - Navel / Carotte / Chou
 - Romarin / Menthe / Lavande / Thym

Cherche et trouve !

Observe bien la fresque sur le mur de la médiathèque. Combien d'éléments de la liste ci-dessous arrives-tu à repérer ? Entoure les sur la photo ci-contre !

- Une clé
- Une étoile
- Un serpent
- Une fleur
- Le Graal
- Un loup

Réponses

- La clé : dans la main de Lancelot
- Le serpent : sur la branche au dessus de Merlin
- Le Graal : tout en haut, au dessus du cerf
- Une étoile : en haut à gauche de Guenièvre
- Une fleur : dans les cheveux de Viviane
- Un loup : sous la fenêtre





Le savais-tu ?

Bédée est née d'un croisement ! **Deux grands axes traversaient autrefois la commune** : l'un civil, reliant Paris à Brest, l'autre militaire, reliant Dinan à Guer.

Leur point de rencontre ? Le centre même du bourg. C'est ce carrefour stratégique qui a fait de **Bédée un lieu d'échanges et de commerce pendant des siècles**. La création de la 4 voies est venue plus tard accentuer encore ce développement économique.

Et dans les maisons qui bordaient ces routes, certaines cheminées cachaient un secret bien gardé... Un double fond permettait d'y abriter les chouans et les prêtres réfractaires qui fuyaient les autorités après la Révolution française. Des histoires de courage et de solidarité, gravées dans les pierres du bourg. **L'histoire se cache parfois là où on ne l'attend pas !**



Merlin t'a laissé un dernier message codé. Décode son message !

Chaque symbole correspond à une lettre :

☾ = B 💧 = I 🌿 = E 🍄 = N 🐰 = U
☀️ = D 🐱 = S 👑 = T 🦋 = A 🗝️ = O 🌸 = R
❤️ = C 🐱 = L



EN



Réponse : Bienvenue en destination Brocéliande !



Le savais-tu ?

Tu approches du but ! Après l'eau du Blavon, les jardins médiévaux et la fresque de Chaos, le centre de Bédée te réserve une dernière surprise.

Le passage de Merlin est tout proche... mais d'abord, prouve que tu connais bien son village !



Quel style architectural caractérise l'église de Bédée construite entre 1885 et 1888 ?

- ① Roman
- ② Baroque
- ③ Néo-gothique

Combien de fleurs Bédée a-t-elle obtenu au label Villes et Villages Fleuris ?

- ① 2 fleurs
- ② 3 fleurs
- ③ 4 fleurs



Observe bien les deux battants de la porte. Quelle silhouette y est représentée ?

- ① Un chevalier en armure
- ② Un dragon crachant du feu
- ③ Un personnage mystérieux aux allures de mage...



Réponses : 3 / 3 / 3

Bravo, mission réussie !

Dans la Balad'O Box, **choisis le sticker correspondant à cette micro-balade et colle-le sur ta planche magique** pour garder un souvenir de ton aventure !

